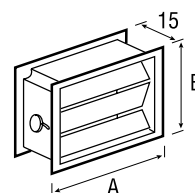
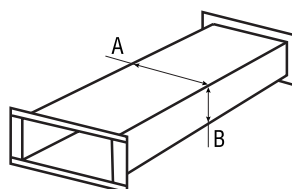


Canali e serrande

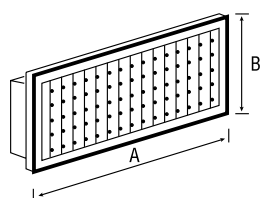
La quotazione media per metro di condotto comprende: tratti rettilinei, curve, cambi sezione, e raccordi purché della stessa sezione. È sufficiente pertanto misurare lo sviluppo lineare del condotto (avente la stessa portata d'aria) e moltiplicarlo per prezzo a metro. Nel caso di più cappe collegate allo stesso aspiratore, si sommano i prezzi dei tratti di canale calcolati sulle diverse portate d'aria. Per canale di immissione sommare al prezzo del condotto il prezzo dell'isolante. Si consiglia l'installazione di serrande di regolazione su ogni canale o in alternativa sui fori delle cappe.



Portata aria m ³ /h	Dimensioni A x B (cm) (o equivalente)	CANALIZZAZIONI		Isolamento interno	SERRANDE	
		Cod. riferimento S/640079 Zincato	Inox AISI 304		Cod. riferimento S/640089 Zincato	Inox AISI 304
1.500	25x25					
2.000	30x25					
3.000	40x30					
4.000	40x40					
5.000	50x40					
6.000	60x40					
7.000	60x50					
8.000	60x50					
9.000	80x50					
10.000	80x50					
11.000	80x50					
12.000	100x50					
13.000	100x50					
14.000	100x50					
15.000	110x50					
16.000	110x50					
17.000	110x50					
18.000	130x60					
19.000	130x60					
20.000	130x60					
22.000	130x60					
24.000	150x60					
26.000	150x60					
28.000	150x60					

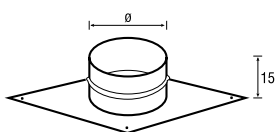
Componenti per impianti

Bocchette di mandata con regolazione serranda




Codice	Dimensioni cm	Portata d'aria (mc/H)
S/640088	40x20	300
	60x30	600
	80x40	1200

Collari di raccordo in inox



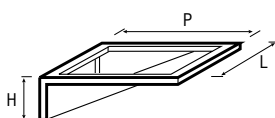
Codice	Dimensioni cm	Portata d'aria (mc/H)
S/640399	ø 20	1000
	ø 30	2000
	ø 40	3000

Tubi flessibili con stringitubo



Codice	Dimensioni cm	Portata d'aria (mc/H)
S/640616	ø 20	1000
	ø 30	2000
	ø 40	3000
	ø 50	5500

Mensole supporto a muro per cassonati



Codice	Modello	Dimensioni P x L x H	Descrizione
S/641305	ZA1I	60x60x70	UED2,5/UED3 per interno
	ZA1E	70x60x70	UED2,5/UED3 per esterno
	ZA2I	70x70x70	UED5 per interno
	ZA2E	80x70x70	UED5 per esterno
	ZA3I	75x100x70	UE-UI5/UE-UI7 per interno
	ZA3E	85x100x70	UE-UI5/UE-UI7 per esterno
	ZA4I	95x110x100	UE-UI8/UE-UI12 per interno
	ZA4E	105x110x100	UE-UI8/UE-UI12 per esterno
	ZA5I	110x130x100	UE-UI14/UE-UI17 per interno
	ZA5E	120x130x100	UE-UI14/UE-UI17 per esterno
	ZA6I	130x160x100	UE-UI20/UE-UI26 per interno
	ZA6E	140x160x100	UE-UI20/UE-UI26 per esterno

Accessori per assemblaggio impianti

VD6
Confezione da 40 pezzi
di bulloneria inox
composta da viti M6x20 TE
+ dadi + rondelle.

VD8
Confezione da 40 pezzi
di bulloneria inox
composta da viti M8x20 TE
+ dadi + rondelle.

AF6
Confezione da 40 pz. di viti
autofilettanti ø 6x15 con rondella.

GH8
Tassello M8 completo di vite e rondella.

G8
Golfare M8 zincato maschio.

BF8
Barra filettata M8.

CB
Tubo copribarra ø 12x1
in acciaio inox.

GA
Guarnizione adesiva per canali.

Codice di riferimento:
S/640380

Modello	Descrizione	Materiale
VD6	Confezioni da 40 pz. bulloni e dadi M6x20	Inox
VD8	Confezioni da 40 pz. bulloni e dadi M8x20	Inox
AF6	Confezione da 40 pz. viti autofilettanti	Zincate
GH8	Tassello a muro ø 8	Zincate
G8	Golfare maschio M8	maschio
BF8	Barra filettata m8	Zincate
CB	Copribarra in tubo ø 12x1	Inox
GA	Rotolo da 25 mt. di guarnizione adesiva	