

Piano infrarosso monoblocco

La gamma Elco 700HP comprende più di 100 modelli realizzati per assicurare elevate prestazioni, affidabilità, risparmio energetico, standard di sicurezza ed ergonomia. Questi concetti si concretizzano nella perfetta modularità della gamma che consente di ottenere numerose configurazioni, monoblocco o a ponte.

Elco 700HP è la dimostrazione di come la più avanzata tecnologia sia in grado di rispondere alle esigenze della cucina professionale. I modelli presenti in questa scheda sono piani ad infrarosso monoblocco.



178026

FACILITA' DI INSTALLAZIONE

- Allacciamento semplificato dalla base dell'unità o dalla parte posteriore.
- Camera del forno in acciaio inox con 3 guide adatte a contenere teglie GN 2/1.

PULIBILITA'

- Piano di lavoro unico stampato in acciaio inox di 1,5 mm di spessore.
- Pannellatura frontale in acciaio inox con finitura Scotch Brite.
- Bordi laterali con angoli arrotondati e saldature a laser per consentire giunture a livello tra le unità.

- Superficie di cottura in vetroceramica (spessore 6 mm) montata a livello sul telaio in acciaio inox per una maggiore facilità di spostamento dei tegami ed agevoli operazioni di pulizia.
- Porta a doppio pannello interno stampato a garanzia di un perfetto isolamento termico e un elevato livello di igiene.
- Base del forno con rilievi per evitare di bruciare il cibo nel caso in cui la bacinella vi sia posizionata direttamente.
- Pannello interno porta in acciaio inox.
- Maniglie del forno in acciaio inox.
- Piedini in acciaio inox regolabili fino a 50mm di altezza.

FACILITA' D'USO

- Piano di cottura completamente sigillato per prevenire l'infiltrazione di liquidi.
- Riscaldamento realizzato da resistenze elettriche a potenza elevata.
- Le zone di riscaldamento concentriche (2,2kW), di diametro 230 mm, consentono di scegliere l'area di riscaldamento secondo la grandezza della pentola o del tegame.
- Regolazione dell'energia elettrica di ciascuna zona.
- La spia di avvertimento indica il calore residuo sulla superficie radiante, per la sicurezza dell'operatore.

ELCO 700HP
Piano infrarosso monoblocco

MANUTENZIONE

- Protezione all'acqua IPX4.

AMBIENTE

- Imballaggio privo di CFC.
- Riciclabilità al 98%.
- Omologazione dai principali enti internazionali di approvazione e marchio CE.

CGDB010

2009-07-03

	QINFV800 178626	QINFFE800 178625	QINFFE8002 178633
DATI TECNICI			
Alimentazione	Elettrica	Elettrica	Elettrica
Dimensioni esterne - mm			
lunghezza	800	800	800
profondità	730	730	730
altezza	850	850	850
Dimensioni interne forno - mm			
lunghezza		540	540
profondità		650	650
altezza		300	300
Forno			
potenza - kW		6	6
temperatura min-max - °C		140, 300	140, 300
Dimensioni vano - mm			
lunghezza	680		
profondità	640		
altezza	420		
Dimensioni piastre posteriori - mm	Ø 230, Ø 230	Ø 230, Ø 230	Ø 230, Ø 230
Potenza piastre posteriori - kW	2,2, 2,2	2,2, 2,2	2,2, 2,2
Dimensioni piastre anteriori - mm	Ø 230, Ø 230	Ø 230, Ø 230	Ø 230, Ø 230
Potenza piastre anteriori - kW	2,2, 2,2	2,2, 2,2	2,2, 2,2
Potenza - kW	8,8	14,8	14,8
Peso netto - kg.	40	85	85
Tensione di alimentazione	400 V, 3N, 50/60	400 V, 3N, 50/60	230 V, 3, 50/60

L'azienda si riserva il diritto di modifiche tecniche senza preavviso

ELCO 700HP
Piano infrarosso monoblocco

	QINFV800 178626	QINFFE800 178625	QINFFE8002 178633
ACCESSORI IN DOTAZIONE			
2/1 GN GRIGLIA CROMATA		1	1
ACCESSORI			
2 CASSETTI PER VANO APERTO	216255		
2 CONTROPARETI LATERALI INTERNE PER VANO	206252		
2 PANNELLI COPERTURA LATER.H=700 P=700	216000	216000	216000
2 SUPP.+GUIDE PER GN 1/1-2/1 VANO APERTO	206244		
2 ZOCCOL. LATER. PER INSTALL.IN MURATURA	206265	206265	206265
2/1 GN GRIGLIA CROMATA		164250	164250
4 PIEDINI PER INSTALLAZIONE IN MURATURA	206210	206210	206210
4 RUOTE (2 CON FRENO)	206188	206188	206188
ALZATINA PER CAMINO ELEMENTI 800 MM	206304	206304	206304
COLONNA ACQUA ORIENTABILE	206289	206289	206289
COPER.ZONA CAMINO AP.800MM PER CAM.GRAN.	206273	206273	206273
COPERT ZONA CAMINO 800MM PER CAM.PICC.			206272
COPPIA DI PANNELLI COPERT.LAT. PER TOP	216277	216277	216277
COPPIA DI ZOCCOLATURE LATERALI	206249	206249	206249
CORRIMANO FRONTALE 1200 MM	216049	216049	216049
CORRIMANO FRONTALE 1600 MM	216050	216050	216050
CORRIMANO FRONTALE, 400 MM	216046	216046	216046
CORRIMANO FRONTALE, 800 MM	216047	216047	216047
CORRIMANO LAT. DESTRO E SINISTRO	206240	206240	206240
KIT PIEDINI FLANGIATI	206136	206136	206136
KIT RISCALD. PER VANO NEUTRO	206259		
PIANO PORZ. 400 MM	216185	216185	216185
PIANO PORZ. 800 MM	216186	216186	216186
PORTA DESTRA PER VANO APERTO	216194		
PORTA SINISTRA PER VANO APERTO	216195		
SUPP.CENTR.PER INST.CASSETTI/GRIGL.SUPP.	206245		
TUBI DI ESTENSIONE COL.ACQUA ORIENT.	206291	206291	206291
ZOCCOL. FRONT. INSTALL. MURAT. 400 MM	206147	206147	206147
ZOCCOL. FRONT. INSTALL. MURAT. 1000 MM	206150	206150	206150
ZOCCOL. FRONT. INSTALL. MURAT. 1200 MM	206151	206151	206151
ZOCCOL. FRONT. INSTALL. MURAT. 1600 MM	206152	206152	206152
ZOCCOL. FRONT. INSTALL. MURAT. 200 MM	206146	206146	206146
ZOCCOL. FRONT. INSTALL. MURAT. 800 MM	206148	206148	206148
ZOCCOLATURA FRONTALE 1000 MM	206177	206177	206177
ZOCCOLATURA FRONTALE 1200 MM	206178	206178	206178
ZOCCOLATURA FRONTALE 1600 MM	206179	206179	206179
ZOCCOLATURA FRONTALE 200 MM	206174	206174	206174
ZOCCOLATURA FRONTALE 400 MM	206175	206175	206175
ZOCCOLATURA FRONTALE 800 MM	206176	206176	206176

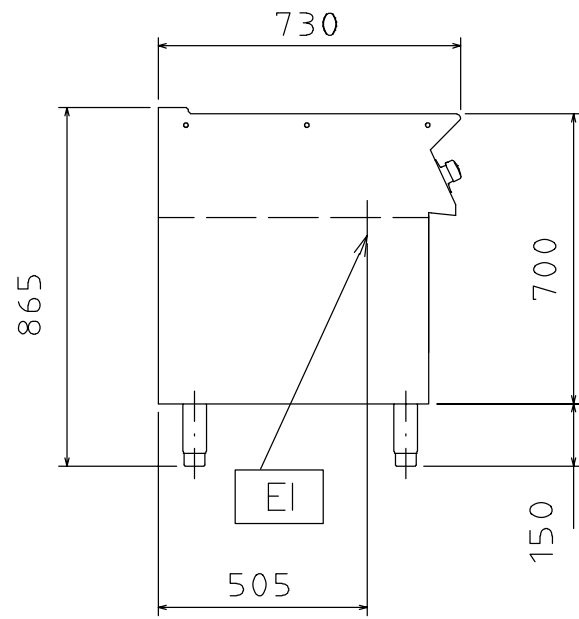
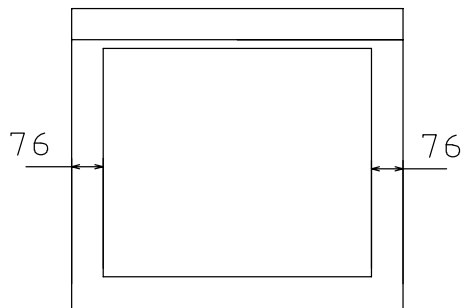
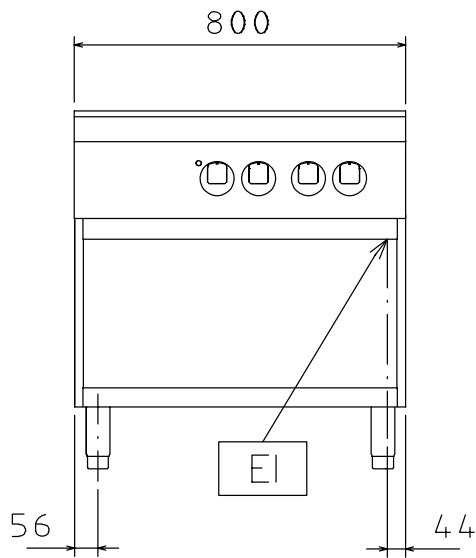
CGDB010

2009-07-03

L'azienda si riserva il diritto di modifiche tecniche senza preavviso

ELCO 700HP
Piano infrarosso monoblocco

178626



597838100

LEGENDA

EI - Ingresso cavo elettrico

**QINFV800
178626**

400 V, 3N, 50/60

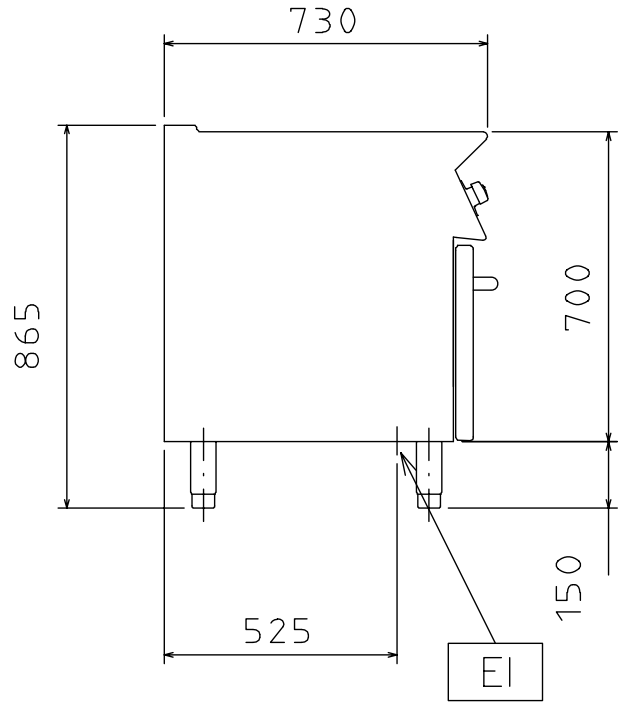
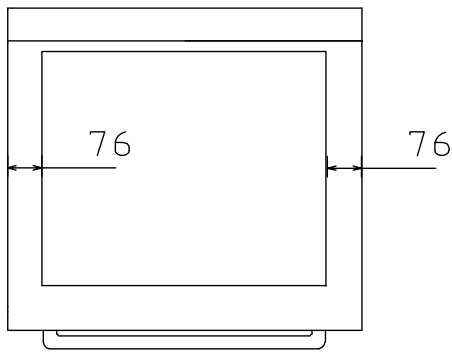
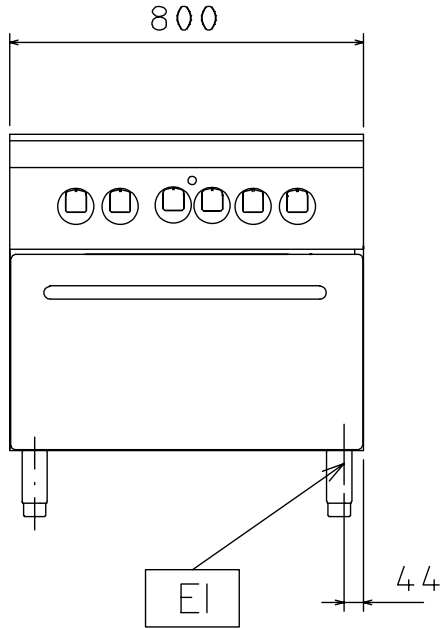
CGDB010

2009-07-03

L'azienda si riserva il diritto di modifiche tecniche senza preavviso

ELCO 700HP
Piano infrarosso monoblocco

178625, 178633



597838000

LEGENDA	QINFFE800 178625	QINFFE8002 178633
	EI - Ingresso cavo elettrico	400 V, 3N, 50/60

CGDB010

2009-07-03

L'azienda si riserva il diritto di modifiche tecniche senza preavviso