

## Tuttapiastra a gas su vano

La linea di cottura Thermaline S90 di Electrolux e' stata progettata per rispondere alle esigenze di piccoli istituti, hotels e ristoranti. La gamma comprende una vasta scelta di elementi modulari che possono essere installati a parete o essere free-standing. La struttura e' in acciaio inox, ed il sistema di giunzione testa a testa garantisce una superficie di lavoro completamente liscia. I modelli descritti in questa scheda sono tuttapiastra in acciaio dolce.



599541

### FACILITA' D'USO

- Superficie di cottura in acciaio dolce.
- 2 zone di riscaldamento, ciascuna con controllo indipendente, e 2 zone di preriscaldamento.
- La temperatura puo' essere regolata con due livelli di potenza fino a 450°C per un controllo preciso della cottura.
- Superficie di cottura ampio, 840x740 mm.
- Riscaldamento rapido della piastra.
- Possibilita' di impostare differenti temperature nelle zone in modo da rispondere a varie esigenze di cottura.
- Possono essere appoggiate contemporaneamente diverse pentole di varie dimensioni senza settori intermedi.
- Il livello delle piastre e del top e' lo stesso, il che comporta la possibilita' di muovere le pentole senza sollevarle.
- Pannello comandi di facile comprensione.

### FACILITA' DI MANUTENZIONE

- La superficie di cottura liscia, dura e non porosa garantisce la perfetta pulibilita' ed il massimo igiene.
- Tutti i principali componenti sono facilmente accessibili frontalmente.
- Parti delicate protette contro acqua e calore.
- Ciascuna zona di riscaldamento e' dotata di un sensore di temperatura.

### AMBIENTE

- Riciclabilita' 98% in termini di peso.
- Imballaggio privo di sostanze tossiche.

### MATERIALI

- Corpo e base in acciaio inox AISI 304.
- Piano di lavoro in acciaio inox AISI 304, spessore 3 mm.
- Sistema di connessione Lasertec, superficie di lavoro sembra unica.
- Piastra disponibile in acciaio dolce o con speciale strato di copertura che

riduce le radiazioni di calore di circa il 60% (a richiesta).

### APPROVAZIONI

- Protezione apparecchiature certificata contro gli spruzzi d'acqua (IP X5).
- Conformità alle normative europee di igiene e sicurezza con marchio di certificazione CE per tutte le apparecchiature.

### MODELLI

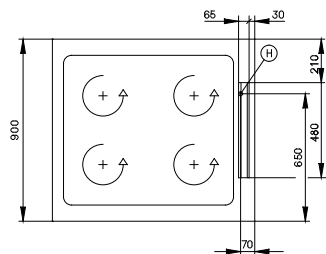
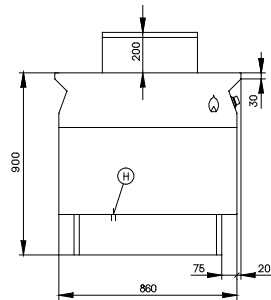
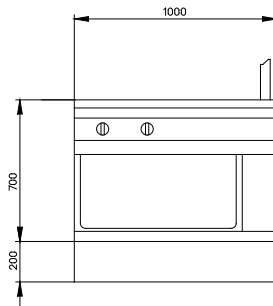
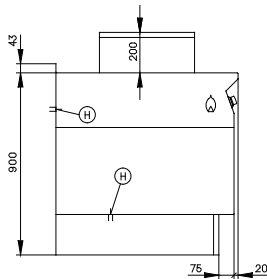
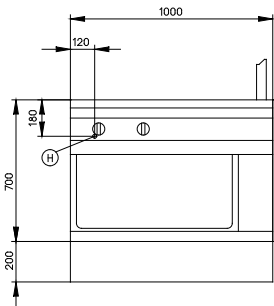
- Alzatina 43 mm, chiude nel retro l'apparecchiatura ed elimina fessure fra la stessa ed il muro (modello ad un lato).
- Disponibili a richiesta modelli con vano aperto con raggiature angoli maggiore, per agevolare ulteriormente le operazioni di pulizia.



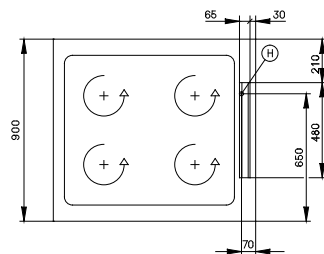
**Electrolux**

599541

599543



CHG62.9519



CHG62.9559

THERMALINE S90

Tuttapiastro a gas su vano

CFFA030

2004-11-23

L'azienda si riserva il diritto di modifiche tecniche senza preavviso

	STG21C1B 599541	STG21A2B 599543
<b>LEGENDA</b>		
H - Attacco gas	3/4"	3/4"
<b>DATI TECNICI</b>		
Alimentazione	Gas	Gas
Installazione	Contro parete; Schiena contro schiena; A sbalzo	Standing as an island
Configurazione	1 lato operatore	2 lati operatore
Dimensioni esterne - mm		
lunghezza	1000	1000
profondità	900	900
altezza	900	900
Dimensioni piastra - mm		
lunghezza	840	840
profondità	740	740
Dimensioni vano - mm		
lunghezza	770	770
profondità	738	860
altezza	358	358
Potenza bruciatori piastra - kW	14	14
Potenza piastre posteriori - kW	7	7
Potenza piastre anteriori - kW	7	7
Peso netto - kg.	270	210
<b>ACCESSORI</b>		
CAMINO TUTTAPIASTRA GAS ALTEZZA 1200MM	911600	911600
KIT PER MONTAGGIO A PARETE H=700 MM	911670	
PANNELLO LATERALE A MURO SINISTRO	911530	
PANNELLO LATERALE BASSO 300MM DX-PARETE	911672	
PANNELLO LATERALE BASSO 300MM SX-PARETE	911671	
PANNELLO LATERALE DESTRO A MURO	911528	
PANNELLO LATERALE MONOBLOCCO		911527
PIANO PORZIONATORE 1000X130 MM	911856	911856
PIANO PORZIONATORE 1000X200 MM	911878	911878
RIPIA X VANI APE&CALDI800&900,W=1000,1-S	910783	
RIPIA X VANI APERTI&CALDI 900,W=1000,2-S		910782
SUPP.RIPIANI X VANI PASS&CALDI 800,2LATI		910772
SUPP.RIPIANO X VANI APER&CALDI800&900,1L	910771	
TUBO CONNESSIONE GAS	910720	910720
ZOCCOL. ANT/POST INOX 1000 MM - FS		911533
ZOCCOL. ANTER. INOX 1000 MM - PARETE	911560	
ZOCCOLATURE INOX LATERALI DX+ SX-ISOLA		911638
ZOCCOLATURE INOX LATERALI DX+ SX-PARETE	911639	