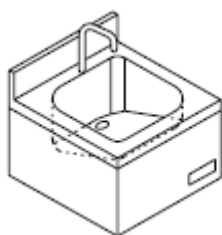




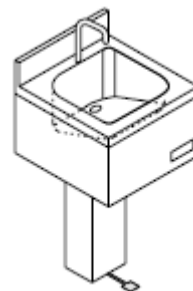
Grandi cucine – Refrigerazione – Lavastoviglie – Impianti aspirazione - Self service - per
Comunità Alberghi Ristoranti Sanità. Progettazione Vendita Assistenza

Lavamani

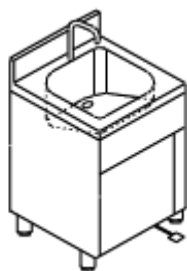
Costruiti interamente in acciaio inox 18/10. Vasca stampata ed insonorizzata con spigoli arrotondati ed invaso. Gruppo erogatore acqua diametro 1/2" e piletta di scarico forniti diserie. I modelli armadiati a pavimento, con doppia vasca hanno due gruppi erogatori acqua. I modelli armadiati a pavimento sono dotati di piedini in acciaio inox regolabili in altezza e portina laterale a battente. Il modello con sanitizzatore coltelli (dimensioni vasca 160x400x330h) ha una doppia vasca ed è dotato di termometro al fine di assicurare l'esatta temperatura dell'acqua per la disinfezione dei coltelli. Il modello armadiato a pavimento doppia vasca) è dotato di una vasca lavamani superiore dimensioni 300x240x150h) e vasca vuotatoio inferiore, con griglia di appoggio in acciaio inox.



versione a muro con comando erogazione acqua a ginocchio



versione armadio con comando erogazione acqua a pedale



ersione a colonna con comando erogazione acqua a pedale

