

Tavolo da lavoro su gambe con ripiano inferiore

Piano di lavoro in acciaio 10/10 AISI 304 di spessore 40 mm, insonorizzato, con pieghe salvamani sui bordi e sottoripiano rinforzato in materiale idrofugo. Gambe a sezione quadra in acciaio inox AISI 304 e piedini in acciaio AISI 304 da 1" regolabili in altezza (50 mm).

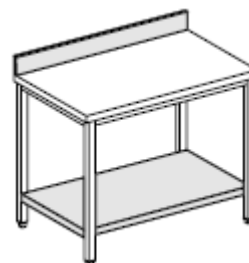
Le dimensioni disponibili sono da 600 a 3200 mm con profondità 600-700-800 mm

Accessori a disposizione:

arrotondamenti; alzatina laterale; invaso; fori di scarico; ripiani inferiori; vasche di lavaggio; cassette singoli e cassettiere; vani neutri; portateglie; tramogge



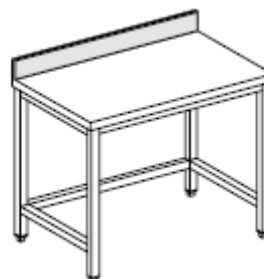
Senza alzatina, con ripiano



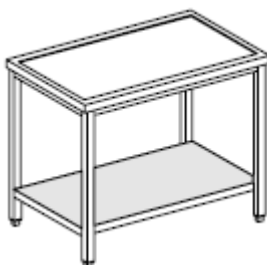
Con alzatina, con ripiano



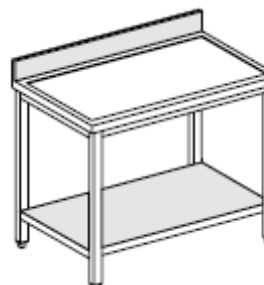
Senza alzatina, senza ripiano



Con alzatina, senza ripiano



Con invaso, senza alzatina
con ripiano



Con invaso, con alzatina
con ripiano



Grandi cucine – Refrigerazione – Lavastoviglie – Impianti aspirazione - Self service - per
Comunità Alberghi Ristoranti Sanità. Progettazione Vendita Assistenza

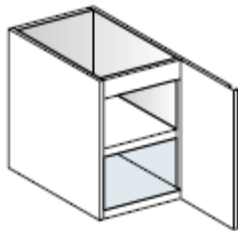


Con invaso, senza alzatina senza
ripiano

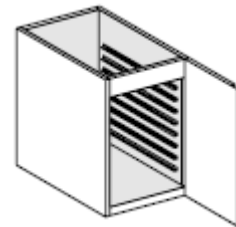


Con invaso, con alzatina
senza ripiano

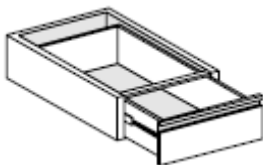
ACCESSORI TAVOLI SU GAMBE



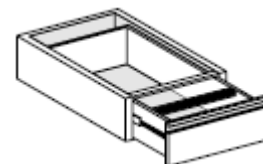
Armadietto con ripiano intermedio,
porta a battente



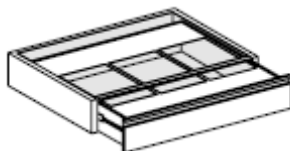
Armadietto con guide GN, porta a battente



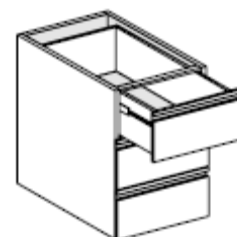
Cassetto Gastro Norm



Cassetto con battifondi caffè



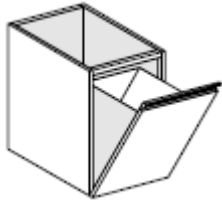
Cassetto pane per 3 GN 1/2 H 100



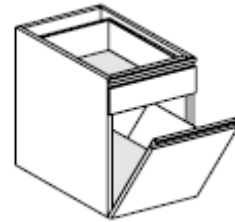
Cassettiera GN 1/1 e GN 2/1



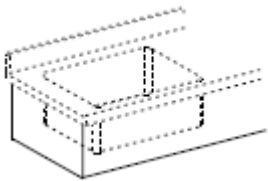
Grandi cucine – Refrigerazione – Lavastoviglie – Impianti aspirazione - Self service - per
Comunità Alberghi Ristoranti Sanità. Progettazione Vendita Assistenza



Tramoggia asportabile a tenuta GN 1/1
e GN 2/1



Tramoggia asportabile a tenuta con
cassetto GN 1/1 e GN 2/1



Copertura vasca su 3 lati



1.31021