

Frigoriferi 600-1300 litri digitali SB line



728347

- La gamma comprende **8 modelli da 600 e da 1300 litri digitali**; sono tutti ventilati con temperatura positiva e freezer, porte cieche e con struttura in acciaio AISI 304 o AISI 430.
- Struttura interna ed esterna in acciaio inox AISI 304 o AISI 430, fondo, cielo e schienale esterni in acciaio galvanizzato. Piedini regolabili.
- Pannello comandi elettronico per una facile e precisa impostazione della temperatura.
- Sbrinamento ed evaporazione dell'acqua di sbrinamento automatica per i modelli in AISI 304, ed evaporazione dell'acqua di sbrinamento manuale per i modelli in AISI 430.
- Massimo livello d'igiene e facilità di pulizia garantita dagli angoli interni arrotondati e dall'unica giuntura esistente fra cella e pareti esterne.
- Unità condensanti dimensionate per funzionare anche in clima tropicale (+43°C temperatura ambiente).
- Efficace sistema di raffreddamento a ventilazione e ottimo uso dello spazio che garantisce una maggiore capacità di stoccaggio e assicura la massima uniformità di temperatura.
- Spessore d'isolamento 60 mm ottenuto con schiume poliuretatiche espansive ad alta densità con iniezione di ciclopentano.
- CFC e HCFC free.
- Struttura interna facilmente estraibile per una facile pulizia.
- Guide antiribaltamento.
- Sfruttamento razionale dello spazio interno, della cella, adatta al contenimento di griglie GN 2/1.
- Porte autochiudenti in posizioni inferiori a 90°, con massima apertura a 180° e fermoporta a 95°, reversibili in utenza, dotate di guarnizione magnetica lungo tutto il perimetro. La maniglia stampata tutta in acciaio permette un'apertura particolarmente agevole. Le apparecchiature sono dotate di serie di serratura con chiave e di un micro-interruttore per l'arresto del ventilatore in caso di apertura porta.

Frigoriferi 600-1300 litri digitali

Codice	Modello	Descrizione	Misure mm	kg	m ³
728513	SØ6N1D1C	1/D - lt. 600, 0/+10 °C, 1 porta, AISI 430 kW 0,37, 230/1+N	720x780x2000	126	1,55
728347	SØ6NØD1C	O/D - lt. 600, 0/+10 °C, 1 porta, AISI 304 kW 0,37, 230/1+N	720x780x2000	126	1,55
728514	SØ6C1D1C	1/D - lt. 600, -15/-22 °C, 1 porta, AISI 430 kW 0,75, 230/1+N	720x780x2000	134	1,55
728348	SØ6CØD1C	O/D - lt. 600, -15/-22 °C, 1 porta, AISI 304 kW 0,75, 230/1+N	720x780x2000	134	1,55
728515	SØ6N1D2C	1/D - lt. 1300, 0/+10 °C, 2 porte, AISI 430 kW 0,405, 230/1+N	1440x780x2000	217	2,90
728349	SØ6NØD2C	O/D - lt. 1300, 0/+10 °C, 2 porte, AISI 304 kW 0,405, 230/1+N	1440x780x2000	217	2,90
728516	SØ6C1D2C	1/D - lt. 1300, -15/-22 °C, 2 porte, AISI 430 kW 0,975, 230/1+N	1440x780x2000	247	2,90
728350	SØ6CØD2C	O/D - lt. 1300, -15/-22 °C, 2 porte, AISI 304 kW 0,975, 230/1+N	1440x780x2000	247	2,90

Accessori in dotazione

Codice	728513	728347	728514	728348	728515	728349	728516	728350
2 guide inox per frigo 600-1300 lt		3		3		6		6
Griglia in rilsan grigia GN 2/1		3		3		6		6

Accessori a richiesta

Codice	728513	728347	728514	728348	728515	728349	728516	728350
2 guide inox per frigo 600-1300 litri	880557	880557	880557	880557	880557	880557	880557	880557
2 ruote per frigo	880539		880539		880539		880539	
4 ruote		881522		881522		881522		881522
Ganciera carne per frigo 650-1300 lt	881451	881451	881451	881451	881451	881451	881451	881451
Griglia in rilsan grigia GN 2/1	880720	880720	880720	880720	880720	880720	880720	880720

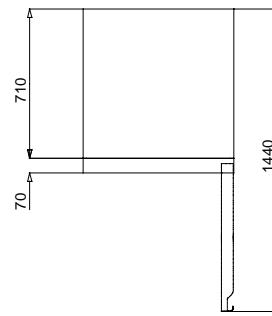
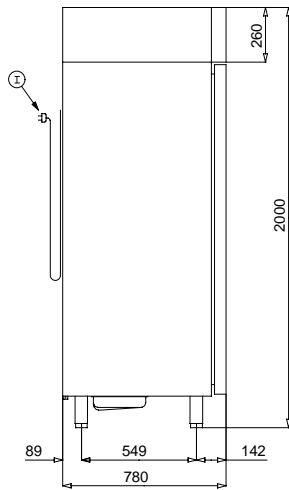

Frigoriferi 600-1300 litri digitali

DATI TECNICI

Codice	728513	728347	728514	728348	728515	728349	728516	728350
Temperatura funzionamento (°C)	0/+10	0/+10	-22/-15	-22/-15	0/+10	0/+10	-22/-15	-22/-15
Funzionamento	Ventilato	Ventilato	Ventilato	Ventilato	Ventilato	Ventilato	Ventilato	Ventilato
Tipo di acciaio	AISI 430	AISI 304	AISI 430	AISI 304	AISI 430	AISI 304	AISI 430	AISI 304
Capacità lorda (D.I.N. 8952) (lt.)	600	600	600	600	1300	1300	1300	1300
Dimensioni esterne (mm)								
lunghezza	720	720	720	720	1440	1440	1440	1440
profondità/con porte aperte	780, 1440	780, 1440	780, 1440	780, 1440	780, 1440	780, 1440	780, 1440	780, 1440
altezza	2000	2000	2000	2000	2000	2000	2000	2000
Dimensioni cella (mm)								
lunghezza	600	600	600	600	1320	1320	1320	1320
profondità	665	665	665	665	665	665	665	665
altezza	1480	1480	1480	1480	1480	1480	1480	1480
Peso netto (kg.)	126	126	134	134	217	217	247	247
Umidità interna Min/Max (%)	85	85			85	85		
Tipo di apertura porte	Dx	Dx	Dx	Dx	1 Sx+1 Dx	1 Sx+1 Dx	1 Sx+1 Dx	1 Sx+1 Dx
N° e tipo di porte	1, Cieca	1, Cieca	1, Cieca	1, Cieca	2, Cieca	2, Cieca	2, Cieca	2, Cieca
N° e tipo di griglie (in dotazione)	3, GN 2/1	3, GN 2/1	3, GN 2/1	3, GN 2/1	6, GN 2/1	6, GN 2/1	6, GN 2/1	6, GN 2/1
Totale potenza (kW)	0,37	0,37	0,75	0,75	0,405	0,405	0,975	0,975
Potenza compressore (HP)	1/5	1/5	5/8	5/8	1/4	1/4	7/8	7/8
N° di sbrinamenti in 24 h	4/25'	4/25'	4/25'	4/25'	4/25'	4/25'	4/25'	4/25'
Tipo di refrigerante	R134a	R134a	R404a	R404a	R134a	R134a	R404a	R404a
Quantità di refrigerante (gr.)	190	190	300	300	320	320	410	410
Potenza frigorifera (W)	244	244	814	814	378	378	1088	1088
Tensione di alimentazione (50 Hz) (V)	230/1+N	230/1+N	230/1+N	230/1+N	230/1+N	230/1+N	230/1+N	230/1+N

Schemi di installazione

728513
728347
728514
728348



I ingresso cavo elettrico 220/240 V, 1+N

728515
728349
728516
728350

